PRÉFET DE LA RÉGION BOURGOGNE-FRANCHE-COMTÉ
Liberté Égalité Fraternité

Direction régionale de l'économie, de l'emploi, du travail et des solidarités

So' DREETS
CHIFFRES CLÉS

Les frontaliers de Bourgogne-Franche-Comté

2EME TRIMESTRE 2023

Mathilde Cornevaux, Dreets Bourgogne-Franche-Comté, SESE

Nombre de travailleurs résidant en Bourgogne-Franche-Comté et travaillant en Suisse au 2ème trimestre 2023

	2022	2 023	2 023	Évolution en effectifs		Évolution en %		Les femmes	
	T2	T1	T2	Trim.	Annuelle	Trim.	Annuelle	Nb (2023T2)	Part (%)
Côte d'Or	173	195	212	+ 17	+ 39	+ 8,7	+ 22,5	42	19,8
Doubs	30 028	31 698	32 280	+ 582	+ 2252	+ 1,8	+ 7,5	11 494	35,6
Jura	6 955	7 421	7 628	+ 207	+ 673	+ 2,8	+ 9,7	2 659	34,9
Nièvre	16	16	18	+ 2	+ 2	+ 12,5	+ 12,5	s	s
Haute-Saône	583	640	681	+ 41	+ 98	+ 6,4	+ 16,8	170	25,0
Saône et Loire	208	217	227	+ 10	+ 19	+ 4,6	+ 9,1	59	26,0
Yonne	26	26	25	- 1	- 1	- 3,8	- 3,8	s	s
Territoire de Belfort	3 902	4 269	4 404	+ 135	+ 502	+ 3,2	+ 12,9	1 487	33,8
Bourgogne-Franche-Comté	**41 891**	**44 482**	**45 475**	**+ 993**	**+ 3584**	**+ 2,2**	**+ 8,6**	**15 911**	**35,0**
France	205 879	217 806	221 782	+ 3976	+ 15903	+ 1,8	+ 7,7	80 211	36,2

Source : OFS, traitement Dreets Bourgogne-Franche-Comté, SESE- Données extraites le 09/08/2023

s : secret statistique

Ce trimestre, la hausse du nombre de travailleurs frontaliers se poursuit autant en France qu'en Bourgogne-Franche-Comté. La dynamique régionale est plus importante qu'au niveau national à la fois sur le trimestre (+2,2 % contre +1,8%) et sur l'année (+8,6 % contre +7,7%). La part des femmes dans les travailleurs frontaliers se maintient à 35 % et le poids de la région dans l'effectif frontalier avec la Suisse reste toujours supérieur à 20 %.

Évolution du nombre de travailleurs résidant en Bourgogne-Franche Comté ou en France et travaillant en Suisse

(Indices base 100 au 1T2008)

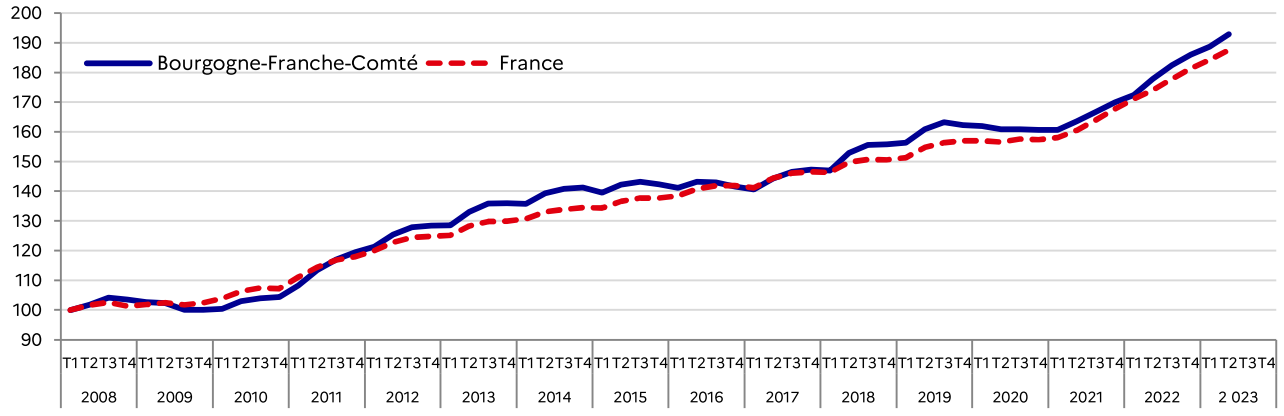

Source : OFS

Sur les deux dernières années, le nombre de travailleurs frontaliers n'a cessé de croître que ce soit dans la région ou dans le pays. Ainsi, entre le 2ème trimestre 2021 et le 2ème trimestre 2023, le nombre de frontaliers a augmenté de 18,0 % en Bourgogne-Franche-Comté contre 16,8 % en France. Si entre le 2ème trimestre 2021 et le 1er trimestre 2022, la croissance du nombre de travailleurs frontaliers est plus importante au niveau national (+10,5 points en France contre +8,8 points en Bourgogne-Franche-Comté), depuis le 1er trimestre 2022 la croissance régionale du nombre de travailleurs frontaliers accélère par rapport à la dynamique nationale (+20,6 points contre +16,5 points).

Localisation des frontaliers à leur lieu de résidence et à leur lieu de travail

Lieu de résidence des frontaliers français travaillant en Suisse :

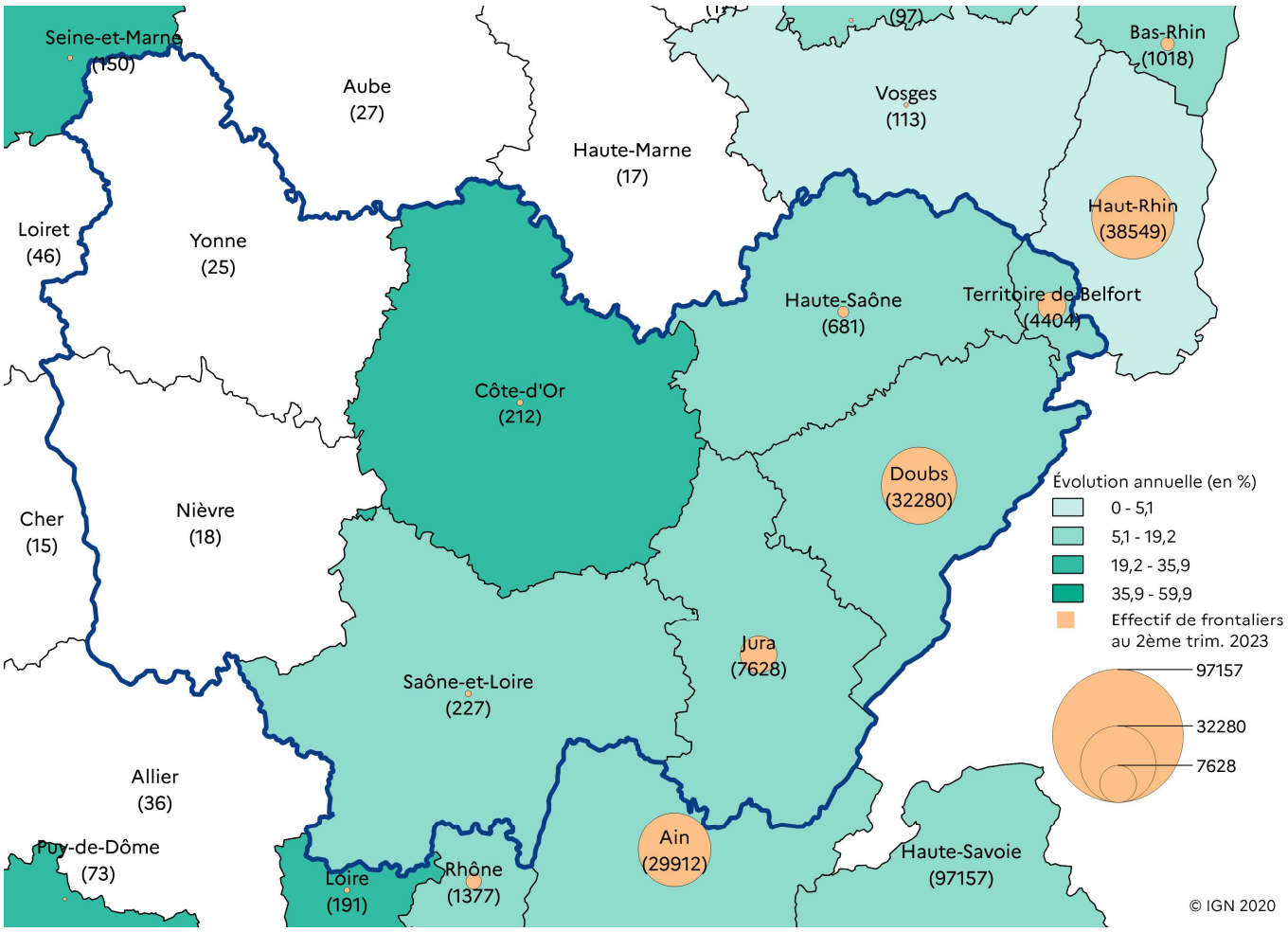

Localisation des frontaliers résidant en Bourgogne-Franche-Comté au canton de travail en Suisse :
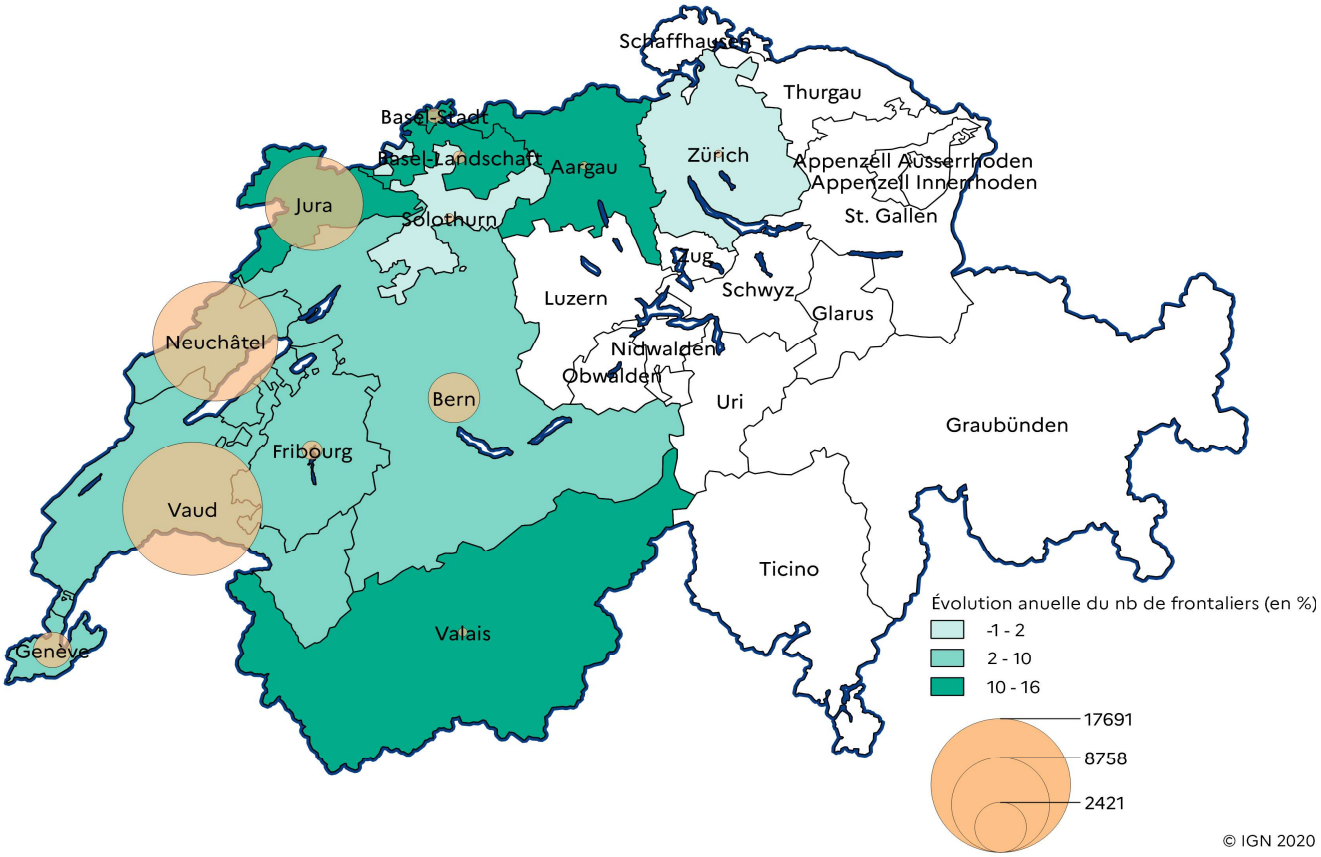
L'effectif frontalier de Bourgogne-Franche-Comté localisé au lieu de travail au 2ème trimestre 2023